

NUEVOS RECORRIDOS POR LA PROCESIÓN DE SAN VICENTE FERRER

📅 LUNES, 13 DE ABRIL.

🕒 ENTRE LAS 11:30 Y LAS 14:30 h.

📍 **RECORRIDO DE LA PROCESIÓN:** Pl. Reina, calles Marqués de Dos Aguas, Poeta Querol, Barcas y Pl. Ayuntamiento.

📍 **RECORRIDO DE LA PROCESIÓN:** calles Guillem Sorolla, Maldonado, Editor Manuel Aguilar, Av. del Oeste, Padilla, Periodista Azzati y Pl. Ayuntamiento.

LÍNEAS MODIFICADAS: **4**, **6**, **7**, **8**, **10**, **11**, **16**, **19**, **26**,
27, **31**, **32**, **60**, **62**, **70**, **71**, **72**, **73** Y **81**.

***Las nuevas rutas planificadas por la procesión aproximan al pasaje lo máximo posible a sus destinos. Consulta aquí todas las opciones.**



MODIFICACIONES:

LÍNEA **4**

Dirección Pl. del Ayuntamiento: En la Av. Navarro Reverter realiza un cambio de sentido en Porta de la Mar para finalizar su recorrido en la Av. Navarro Reverter, en la parada 2250 - Navarro Reverter - Porta de la Mar (parell). En este punto reinicia la marcha en sentido contrario.



**HAZ CLIC AQUÍ
PARA VOLVER
AL INICIO**

LÍNEA 6

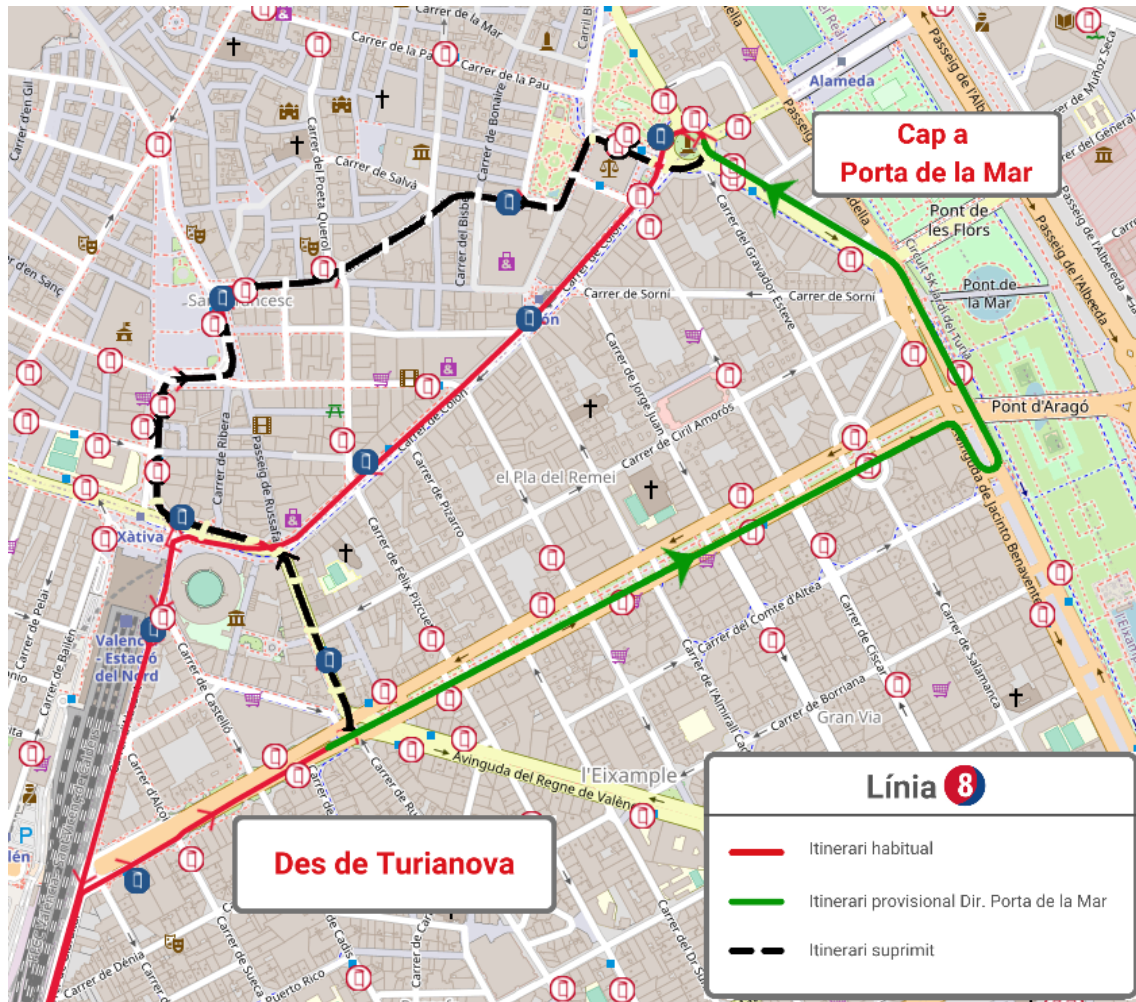
Dirección Torrefiel: Desde la calle Ruzafa se desvía a la derecha por la Gran Vía Marqués del Turia, la Av. Jacinto Benavente, la Pl. América, la Av. Navarro Reverter, Porta de la Mar y la calle Justicia, donde recupera su ruta habitual.



**HAZ CLIC AQUÍ
PARA VOLVER
AL INICIO**

LÍNEA 8

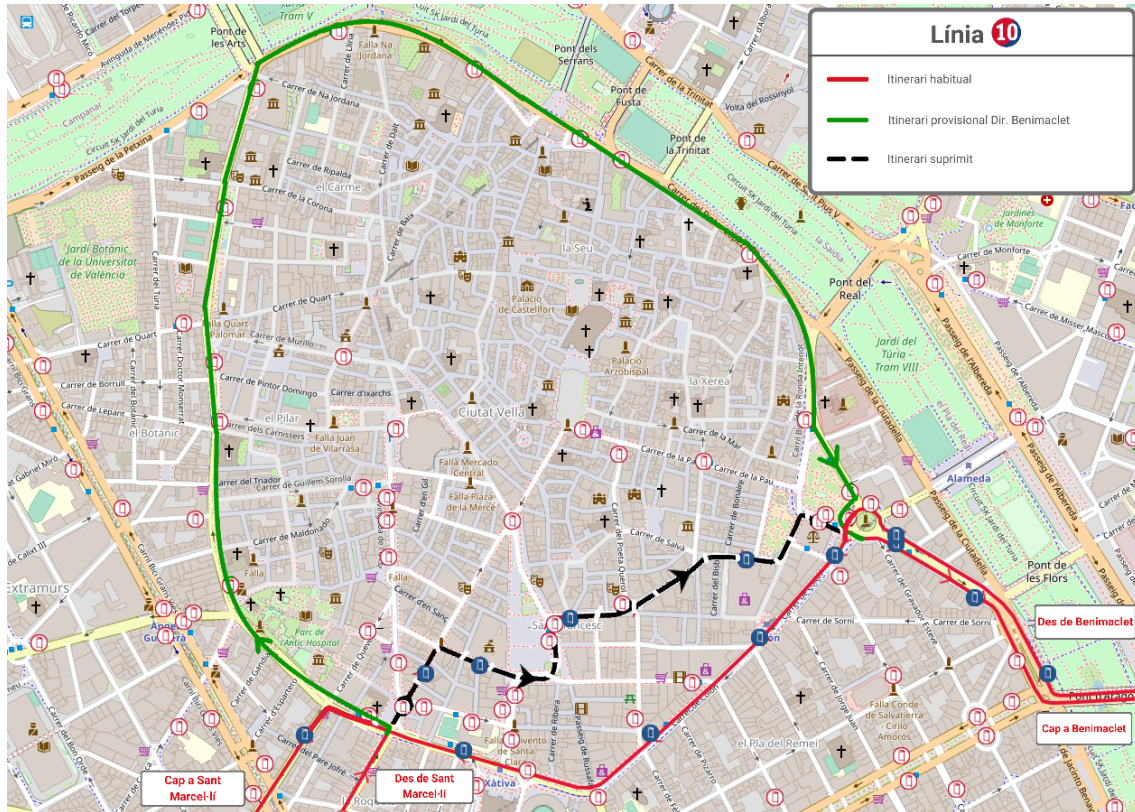
Dirección Porta de la Mar: En la Gran Vía Germanías continúa todo recto por la Gran Vía Marqués del Turia, la Av. Jacinto Benavente, la Pl. América, la Av. Navarro Reverter y Porta de la Mar, donde finaliza su recorrido.



**HAZ CLIC AQUÍ
PARA VOLVER
AL INICIO**

LÍNEA 10

Dirección Benimaclet: Desde la calle San Vicente se desvía por las calles Guillem de Castro, Blanquerías, Pintor López, General Palanca y la Av. Navarro Reverter, donde recupera su ruta habitual.

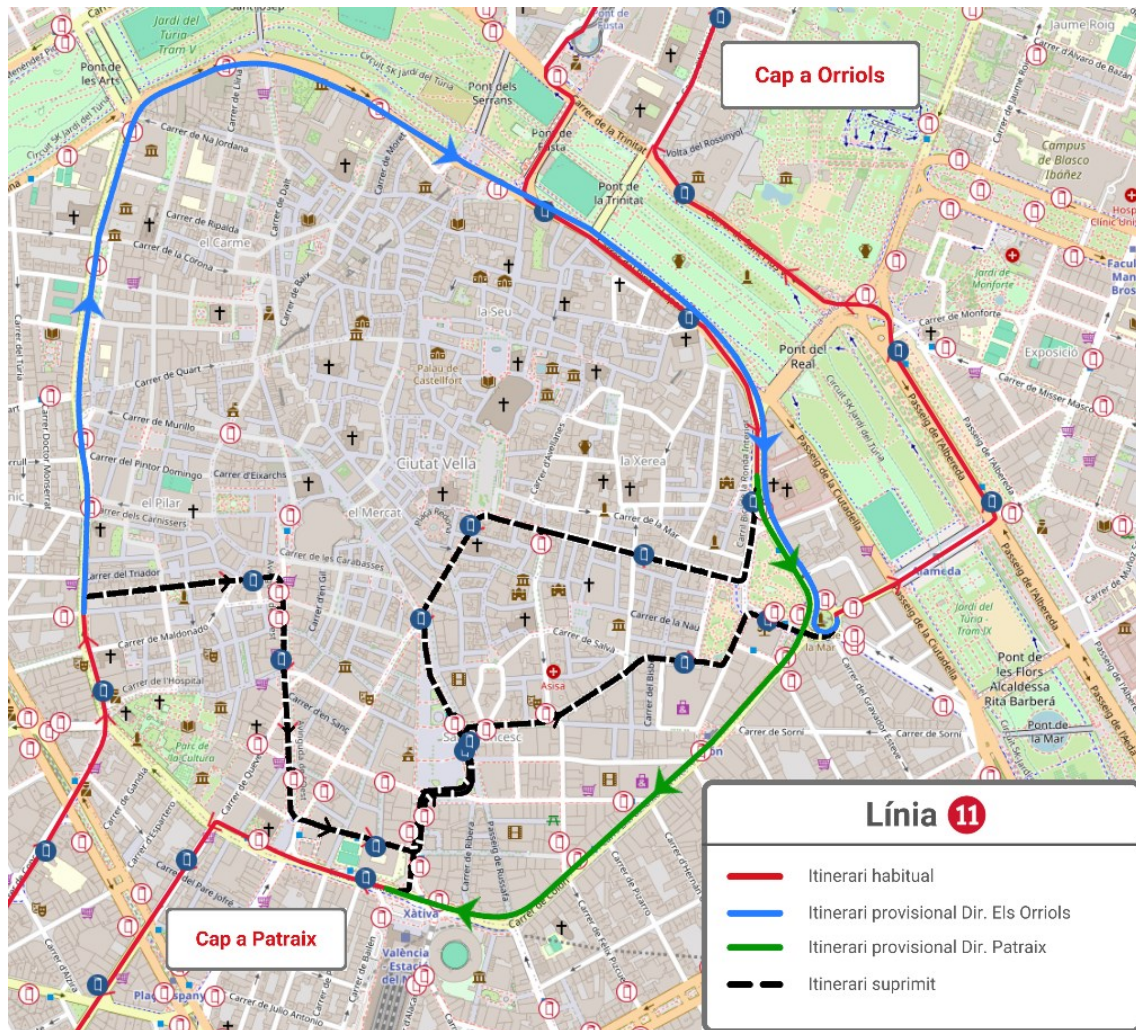


**HAZ CLIC AQUÍ
PARA VOLVER
AL INICIO**

LÍNEA 11

Dirección Patraix: Desde la Pl. Tetuán se desvía por las calles General Palanca, Colón y Jesús, donde recupera su ruta habitual.

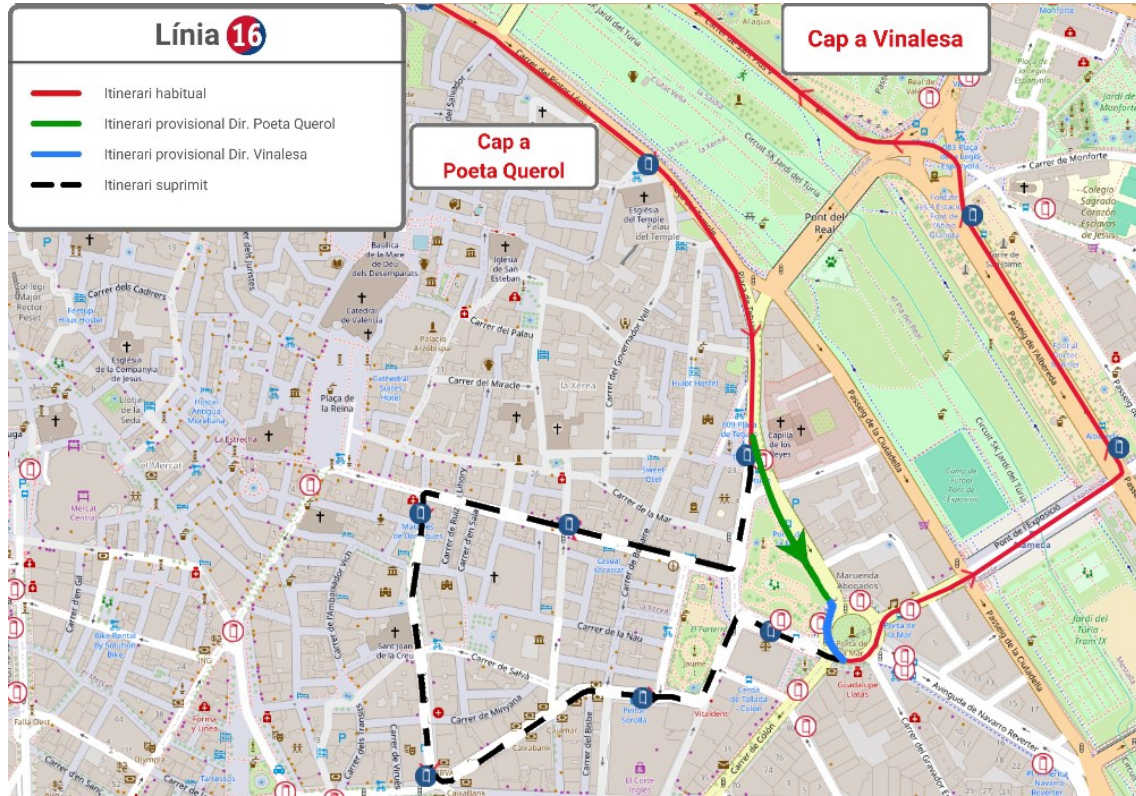
Dirección Orriols: Desde la calle Guillem de Castro se desvía por las calles Blanquerías, Pintor López y la calle Justicia, desde donde retoma su itinerario.



**HAZ CLIC AQUÍ
PARA VOLVER
AL INICIO**

LÍNEA 16

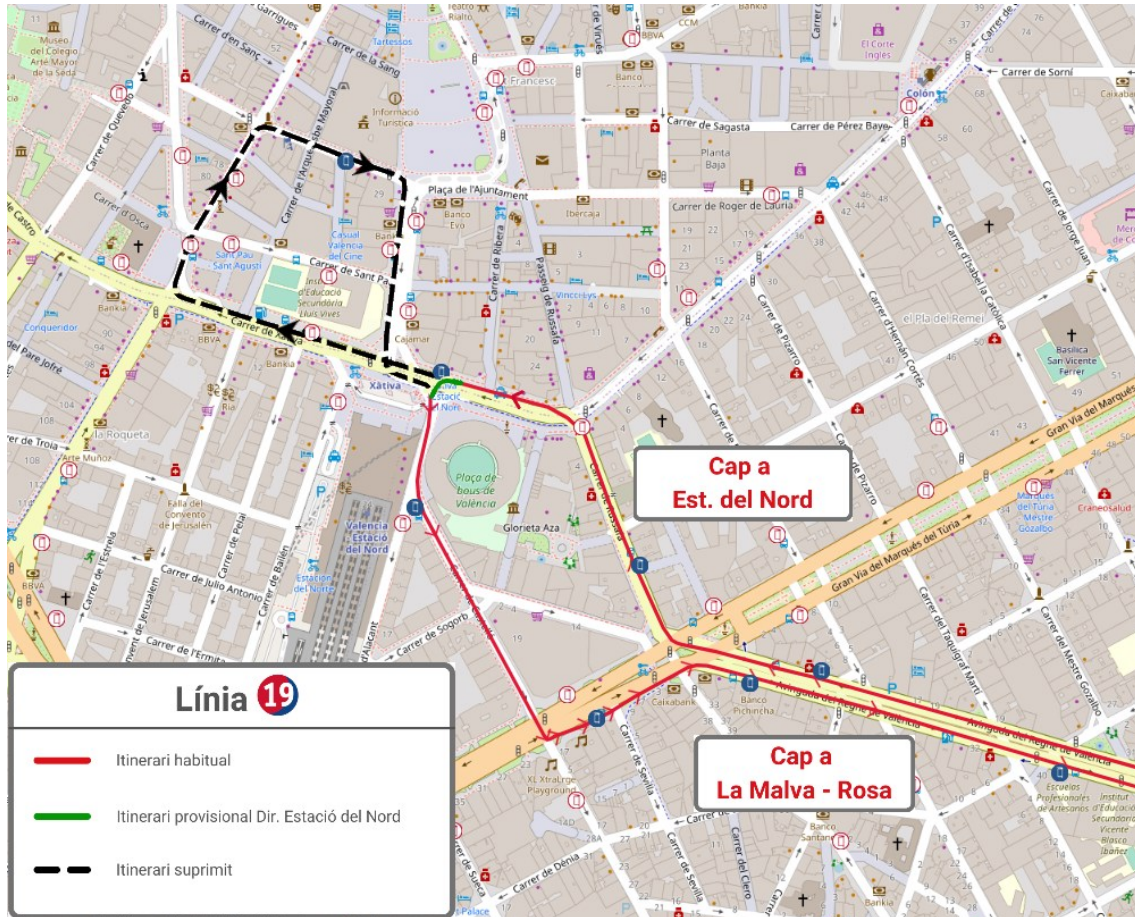
Dirección Poeta Querol: Desde la Pl. Tetuán se desvía por la calle General Palanca, donde finaliza su recorrido y reinicia la marcha en sentido contrario.



**HAZ CLIC AQUÍ
PARA VOLVER
AL INICIO**

LÍNEA 19

Dirección Estación del Norte: Desde la calle Játiva se desvía por la calle Alicante y Castellón, donde recupera su recorrido habitual.



**HAZ CLIC AQUÍ
PARA VOLVER
AL INICIO**

LÍNEA 31

Dirección Estación Joaquín Sorolla: Desde la Pl. Tetuán se desvía por las calles General Palanca, Colón y Játiva, donde recupera su recorrido habitual.

Dirección La Patacona: Desde la calle San Vicente se desvía por la Gran Vía Germanías, la Gran Vía Marqués del Turia, la Av. Jacinto Benavente, la Pl. América, la Av. Navarro Reverter, Porta de la Mar y la calle del Justicia, donde recupera su ruta habitual.



**HAZ CLIC AQUÍ
PARA VOLVER
AL INICIO**

LÍNEA 32

Dirección Pl. del Ayuntamiento: Desde la Pl. Tetuán se desvía por la calle General Palanca, donde finaliza su recorrido y reinicia la marcha en sentido contrario.

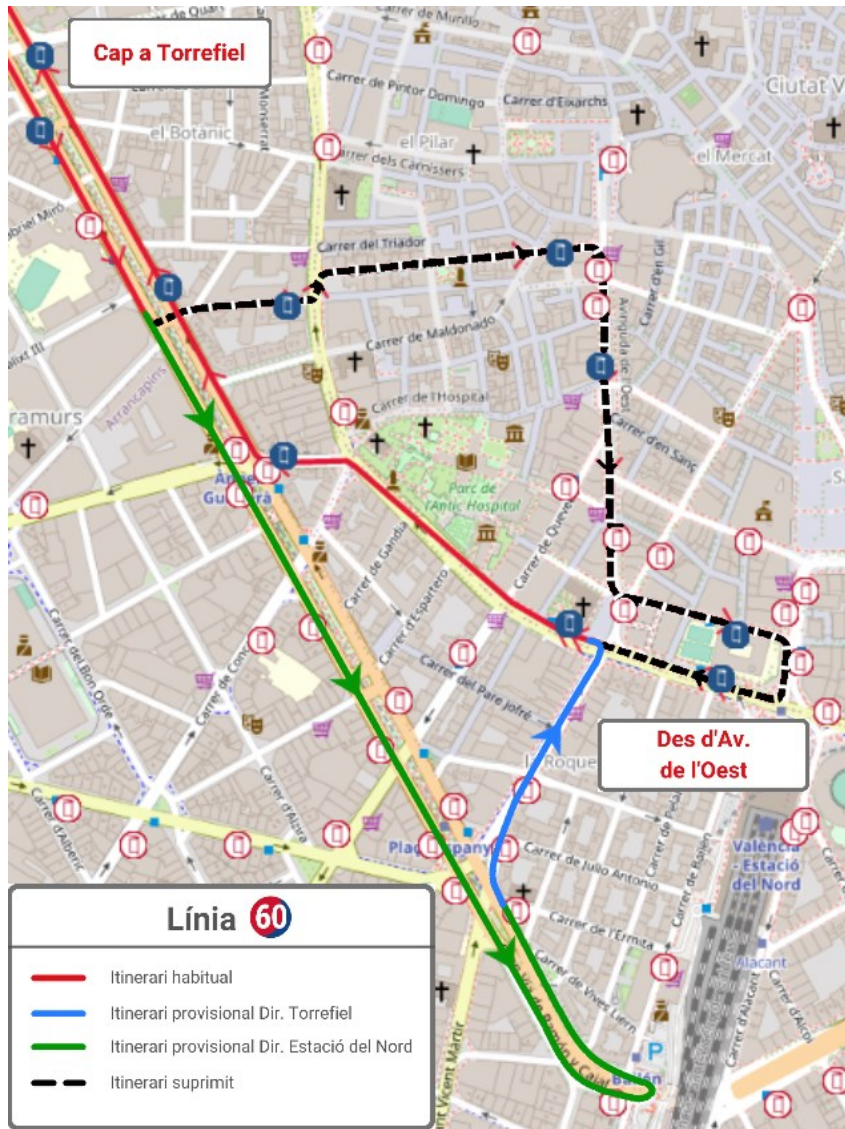


**HAZ CLIC AQUÍ
PARA VOLVER
AL INICIO**

LÍNEA 60

Dirección Estación del Norte: Desde la Gran Vía Fernando el Católico se desvía por la Gran Vía Ramón y Cajal y la Pl. Ermita, donde finaliza su recorrido.

Dirección Torrefiel: Inicia su recorrido en la Pl. Ermita y continúa por la calle San Vicente y la Pl. San Agustín, donde recupera su ruta habitual.



**HAZ CLIC AQUÍ
PARA VOLVER
AL INICIO**

LÍNEA 70

Dirección Alboraya: Desde la calle San Vicente se desvía por las calles Guillem de Castro, Blanquerías, Pintor López, General Palanca y Justicia, donde recupera su ruta.

Dirección La Fuensanta: Desde la Pl. Tetuán se desvía por las calles General Palanca, Colón y Játiva, donde retoma su itinerario habitual.



**HAZ CLIC AQUÍ
PARA VOLVER
AL INICIO**

LÍNEA 72

Dirección Estación del Norte: Desde la calle Pintor Benedito se desvía por la Gran Vía Ramón y Cajal y la Pl. Ermita, donde finaliza su recorrido habitual.

Dirección San Isidro: Inicia su recorrido en la Pl. Ermita y continúa por la calle San Vicente y la Pl. San Agustín, donde retoma su itinerario.



**HAZ CLIC AQUÍ
PARA VOLVER
AL INICIO**

LÍNEA **73**

Dirección Estación del Norte: Desde la Gran Vía Fernando el Católico se desvía por la Gran Vía Ramón y Cajal y la Pl. Ermita, donde finaliza su recorrido.

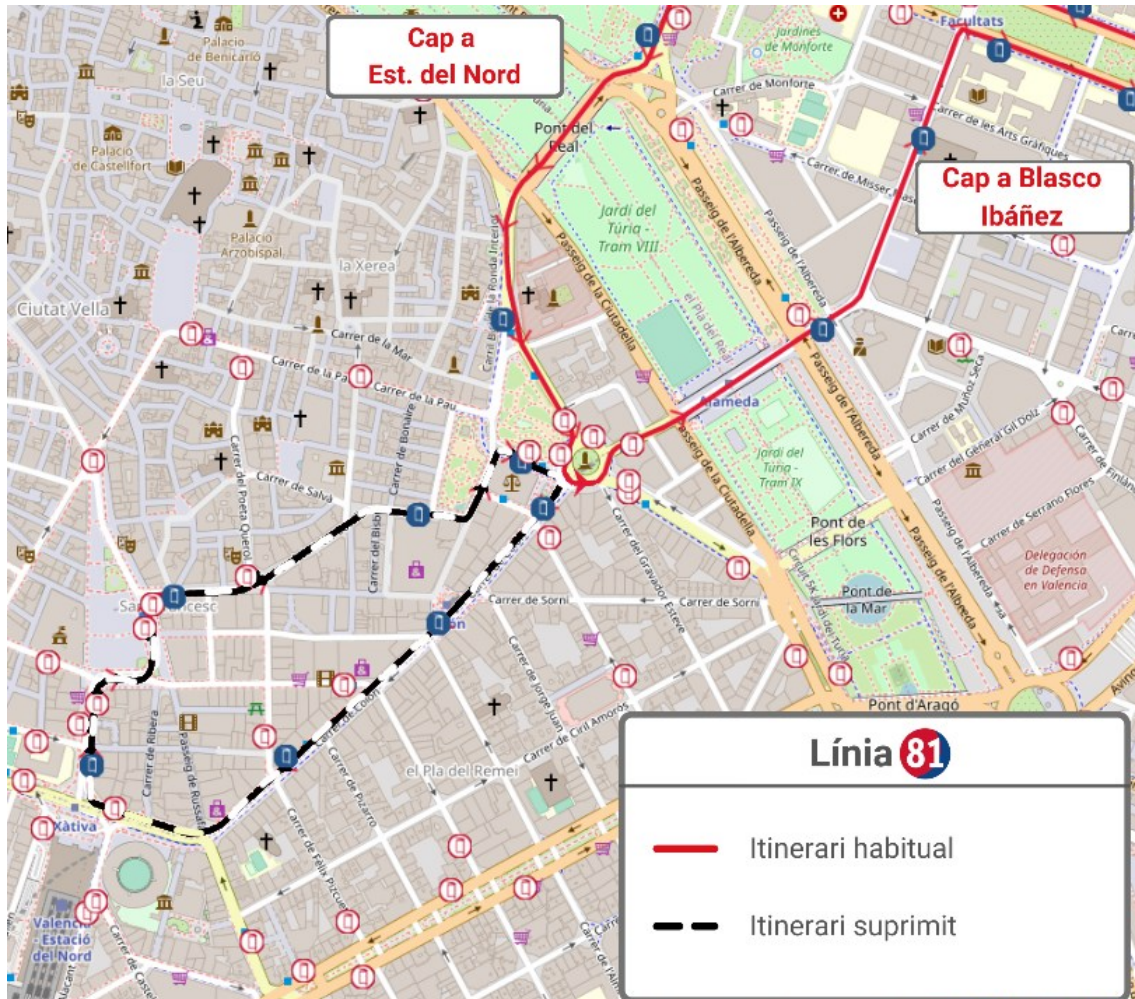
Dirección Tres Cruces: Inicia su recorrido en la Pl. Ermita y continúa por las calles San Vicente, Guillem de Castro y Quart, donde retoma su itinerario.



**HAZ CLIC AQUÍ
PARA VOLVER
AL INICIO**

LÍNEA 81

Dirección Estación del Norte: Desde la Pl. Tetuán se desvía por la calle General Palanca, donde finaliza su recorrido y reinicia la marcha en sentido contrario.



**HAZ CLIC AQUÍ
PARA VOLVER
AL INICIO**